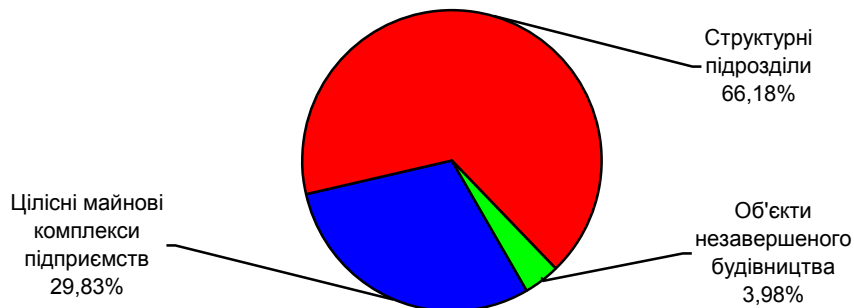


ІНФОРМАЦІЯ ЩОДО РЕФОРМУВАННЯ ВІДНОСИН ВЛАСНОСТІ В УКРАЇНІ ЗА I ПІВРІЧЧЯ 2015 РОКУ

За даними відомчої звітності з питань приватизації за формою № 1-приватизація "Інформація про приватизацію державного майна підприємства, установи, організації", затвердженої наказом Фонду державного майна України від 10 липня 2006 року № 1067 "Про затвердження форми звітності № 1- приватизація та Інструкції щодо її заповнення" та зареєстрованої у Міністерстві юстиції України 26 липня 2006 року за № 873/12747 (із змінами), з початку процесу приватизації на 1 липня 2015 року реформовано **123288** об'єктів, з яких більше ніж три чверті (94645 об'єктів) належали до комунальної форми власності, інші (28643 об'єкта) – до державної (без врахування даних АР Крим та м. Севастополя).

Розподіл реформованих об'єктів за категоріями станом на 1 липня 2015 року



Переважає більшість об'єктів (84,8%) відносились до групи А, інші об'єкти – до груп В, Г (9,0%), Д (4,0%), Ж (1,2%) та Е (1,0%). За регіональним розподілом значна кількість об'єктів групи А була зосереджена в Донецькій (11764), Львівській (11694), Дніпропетровській (7141), Харківській (6910), Запорізькій (5161) областях та м. Києві (12154). За групами В, Г більшість реформованих об'єктів спостерігалася у Донецькій (963), Дніпропетровській (786), Харківській (684), Луганській (616), Одеській (599), Київській (585) областях та м. Києві (692).

Процес приватизації майна підприємств, установ, організацій здійснювався в основному шляхом викупу, 70,71 % об'єктів придбано цим способом.

Кількість об'єктів за способами приватизації (без врахування даних АР Крим та м. Севастополя) станом на 1 липня 2015 року розподіляється таким чином¹:

	Всього, одиниць	У % до загальної кількості
Всього	123288	100,0
Викуп об'єкта приватизації	68724	55,74
Викуп за альтернативним планом приватизації	88	0,07

Викуп майна, зданого в оренду з викупом	18372	14,90
Продаж на аукціоні	18667	15,14
Продаж на конкурсній основі	7095	5,75
Продаж акцій акціонерних товариств	10342	8,39

¹ Дані наведено з урахуванням вилучення об'єктів, з якими, за інформацією Фонду державного майна, його регіональних відділень, органів місцевого самоврядування, розірвано договори купівлі-продажу на 01.07.2015 року та без врахування даних АР Крим та м. Севастополя.

Кількість реформованих об'єктів станом на 1 липня 2015 року в розрізі регіонів (без врахування даних АР Крим та м. Севастополя) за формами власності наведено в таблиці.

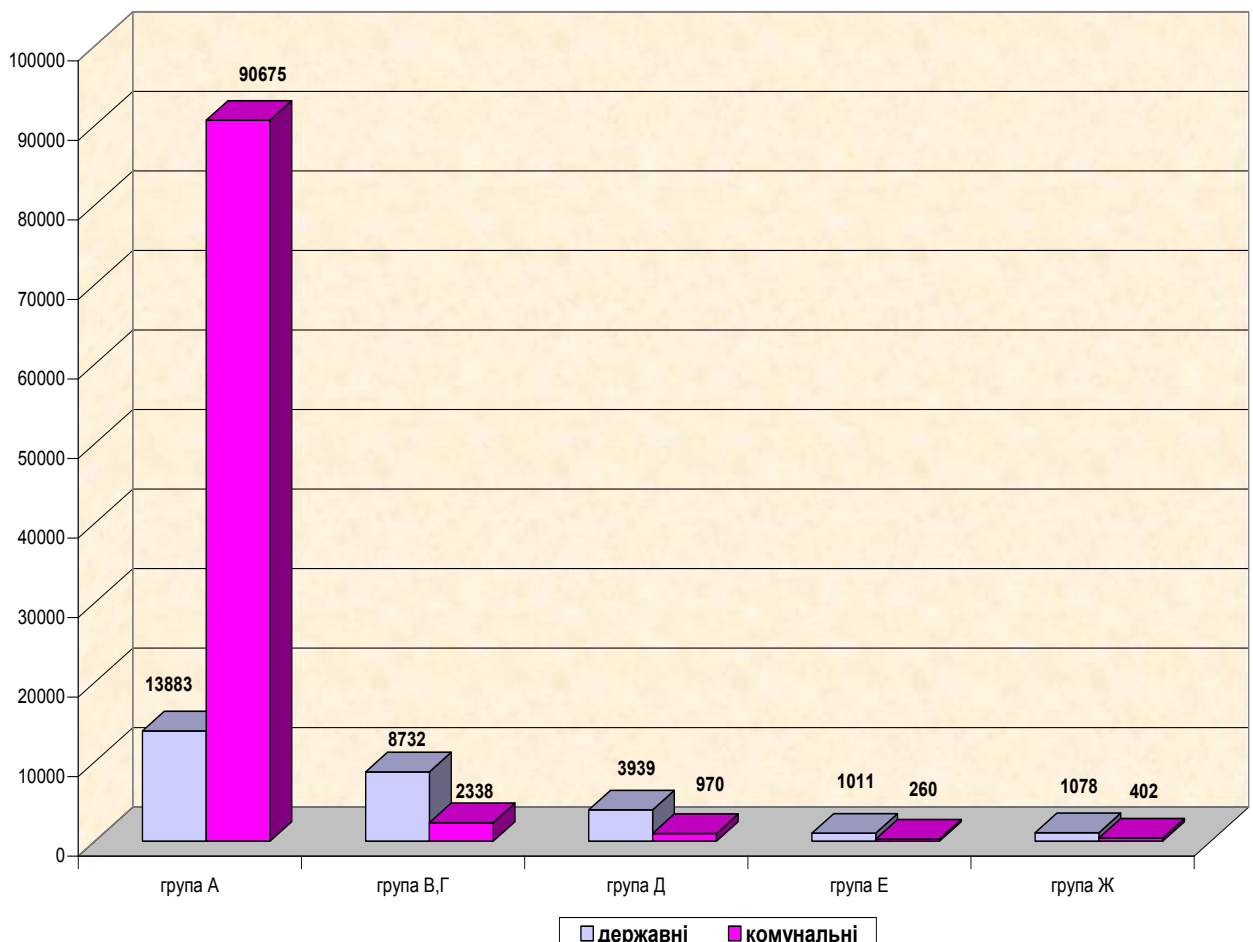
	Всього, одиниць	У тому числі		У тому числі у %	
		державної власності	комунальної власності	державної власності	комунальної власності
Україна	123288	28643	94645	23,23	76,77
Вінницька	2959	1302	1657	44,00	56,00
Волинська	2622	703	1919	26,81	73,19
Дніпропетровська	8217	1856	6361	22,59	77,41
Донецька	13318	4171	9147	31,32	68,68
Житомирська	3031	1255	1776	41,41	58,59
Закарпатська	3064	428	2636	13,97	86,03
Запорізька	5861	1339	4522	22,85	77,15
Івано-Франківська	4458	488	3970	10,95	89,05
Київська	3153	1088	2065	34,51	65,49
Кіровоградська	2766	696	2070	25,16	74,84
Луганська	5871	1680	4191	28,62	71,38
Львівська	12897	1644	11253	12,75	87,25
Миколаївська	4038	1121	2917	27,76	72,24
Одеська	5015	1472	3543	29,35	70,65
Полтавська	3403	923	2480	27,12	72,88
Рівненська	2374	876	1498	36,90	63,10
Сумська	3242	867	2375	26,74	73,26
Тернопільська	3210	774	2436	24,11	75,89
Харківська	8016	1633	6383	20,37	79,63
Херсонська	2521	582	1939	23,09	76,91
Хмельницька	2603	605	1998	23,24	76,76
Черкаська	2609	820	1789	31,43	68,57
Чернівецька	3149	500	2649	15,88	84,12
Чернігівська	1743	668	1075	38,32	61,68
м. Київ	13148	1152	11996	8,76	91,24

Довідково:

Автономна Республіка Крим та м. Севастополь	7777	608	7169	7,82	92,18
---	------	-----	------	-------------	--------------

Питома вага кількості реформованих об'єктів державної форми власності перевищує середній показник в державі (**23,23%**) у Вінницькій (44,0%), Житомирській (41,41%), Чернігівській (38,32%), Рівненській (36,90%), Київській (34,51%), Черкаській (31,43%), Донецькій (31,32%), Одеській (29,35%), Луганській (28,62%), Миколаївській (27,76%), Полтавській (27,12%), Сумській (26,74%), Волинській (26,81%), Кіровоградській (25,16%) та Тернопільській (24,11%) областях. А в місті Києві (91,24%), Івано-Франківській (89,05%), Львівській (87,25%), Закарпатській (86,03%), Чернівецькій (84,12%), Харківській (79,63%), Дніпропетровській (77,41%), Запорізькій (77,15%) та Херсонській (76,91%) областях питома вага кількості реформованих об'єктів комунальної форми власності перевищує середній показник в Україні (**76,77%**).

**Кількість реформованих об'єктів
за класифікаційними групами
на 1 липня 2015 року
(без врахування даних АР Крим та м. Севастополь)**



За I півріччя 2015 року в процесі приватизації змінили форму власності 344 об'єкта, з яких державних – 42, комунальних – 302 об'єкта (без врахування даних АР Крим та м. Севастополь).

Кількість реформованих об'єктів в розрізі регіонів за I півріччя 2015 року наведено в таблиці.

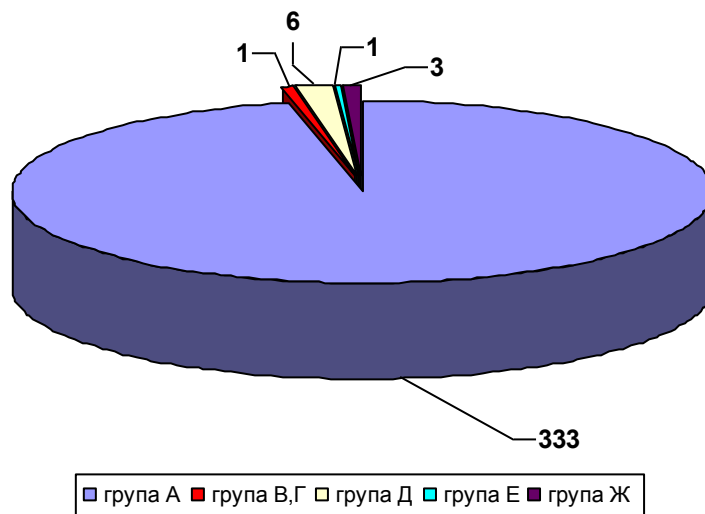
Адміністративно-територіальна одиниця (область)	Всього, одиниць	У тому числі		У тому числі у %	
		державної власності	комунальної власності	державної власності	комунальної власності
Україна	344	42	302	12,21	87,79
Вінницька	12	7	5	58,33	41,67
Волинська	2	2	0	100,00	0,00
Дніпропетровська	22	3	19	13,64	86,36
Донецька	0	0	0	0,00	0,00
Житомирська	3	1	2	33,33	66,67
Закарпатська	10	2	8	20,00	80,00
Запорізька	23	0	23	0,00	100,00
Івано-Франківська	10	2	8	20,00	80,00
Київська	1	1	0	100,00	0,00
Кіровоградська	10	1	9	10,00	90,00
Луганська	4	0	4	0,00	100,00
Львівська	50	4	46	8,00	92,00
Миколаївська	24	2	22	8,33	91,67
Одеська	1	1	0	100,00	0,00
Полтавська	17	3	14	17,65	82,35
Рівненська	12	4	8	33,33	66,67
Сумська	18	1	17	5,56	94,44
Тернопільська	7	0	7	0,00	100,00
Харківська	84	1	83	1,19	98,81
Херсонська	3	1	2	33,33	66,67
Хмельницька	14	3	11	21,43	78,57
Черкаська	10	1	9	10,00	90,00
Чернівецька	4	1	3	25,00	75,00
Чернігівська	2	0	2	0,00	100,00
м. Київ	1	1	0	100,00	0,00

Довідково:

Автономна Республіка Крим та м.Севастополь	0	0	0	0,00	0,00
--	---	---	---	------	------

У звітному періоді об'єкти за класифікаційними групами розподілялися таким чином: А – 96,8 %; Д – 1,7 %; Е – 0,3 %; Ж – 0,9 %; В, Г – 0,3 % .

**Розподіл реформованих об'єктів за I півріччя 2015 року
за класифікаційними групами
(без врахування даних АР Крим та м. Севастополь)**



За регіональною ознакою найбільше об'єктів групи А реформовано у Харківській (84), Львівській (50), Запорізькій (23), Миколаївській (23), Дніпропетровській (21) областях. За групами В, Г реформувались об'єкти в Миколаївській (1) області.

Об'єкти малої приватизації (групи А) комунальної форми власності, які становили 99,7 % від загальної кількості об'єктів цієї класифікаційної групи, реформувалися переважно шляхом викупу (73,42 %), продано на аукціонах (22,59 %) та на конкурсній основі (3,99 %).

Об'єкти групи А державної форми власності приватизувалися, в основному шляхом викупу – 73,81 % та на аукціоні – 26,19 %.

Об'єкти групи Д державної форми власності продано шляхом викупу (3) та на аукціоні (2).

Інформація щодо процесу реформування власності об'єктів (без врахування даних АР Крим та м. Севастополя) за категоріями наведена нижче:

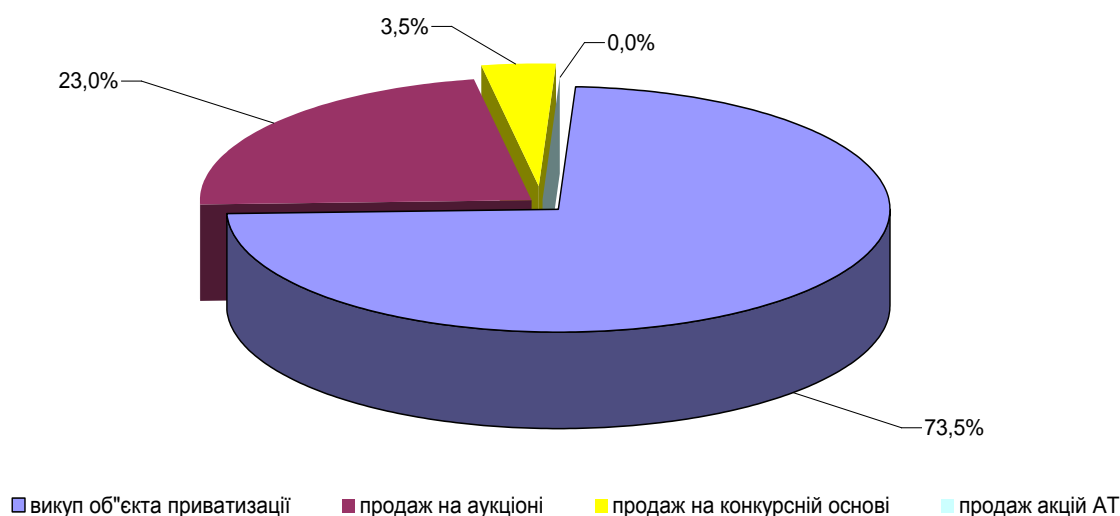
	За I півріччя 2015 року	
	кількість об'єктів, одиниць	у % до загальної кількості
Всього	344	100,0
цілісні майнові комплекси підприємств	2	0,58
структурні підрозділи	336	97,67
об'єкти незавершеного будівництва	6	1,74

Вищенаведені дані свідчать, що частіше об'єктами приватизації стають структурні підрозділи, серед яких здебільшого приміщення, будівлі та споруди, які за класифікацією відносяться до об'єктів групи А (97,67 %).

Серед способів приватизації впродовж II кварталу 2015 року найпоширенішими були викуп (73,5 %), продаж на аукціоні (23,0 %) та продаж на конкурсній основі (3,5 %) від загальної кількості реформованих об'єктів по Україні.

Розподіл об'єктів за способами приватизації
(без врахування даних АР Крим та м. Севастополь)

	Всього, одиниць	У % до загальної кількості
Всього	344	100,0
Викуп об'єкта приватизації	253	73,5
Продаж на аукціоні	79	23,0
Продаж на конкурсній основі	12	3,5
Продаж акцій акціонерних товариств	0	0,0



Приватизація державного та комунального майна у II кварталі 2015 році здійснювалась виключно за грошові кошти. Від продажу об'єктів малої приватизації (групи А, Д, Е, Ж) державної форми власності за договорами купівлі-продажу до державного бюджету повинно надійти 28,128 млн. грн. Сумарна номінальна вартість статутних капіталів об'єктів великої приватизації (групи В, Г), які у звітному періоді змінили державну форму власності, становить – 13,627 млн. грн.

*Відділ технічної підтримки
баз даних
Управління моніторингу, прогнозування
та інформаційних технологій*